




Fiche d'utilisation (Étudiant)

1

Pour vous connecter sur LUNAM DOCTEUR : <http://ludoc.univ-nantes.fr>

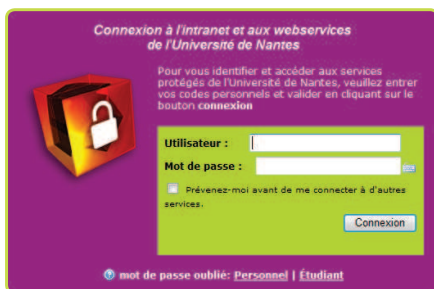
2

Cliquer sur le logo de votre établissement

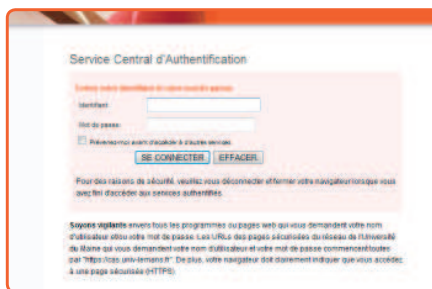


3

Pour vous connecter, utiliser vos identifiants de votre établissement



Université de Nantes



Université du Maine



Université d'Angers



École des Mines



École centrale de Nantes

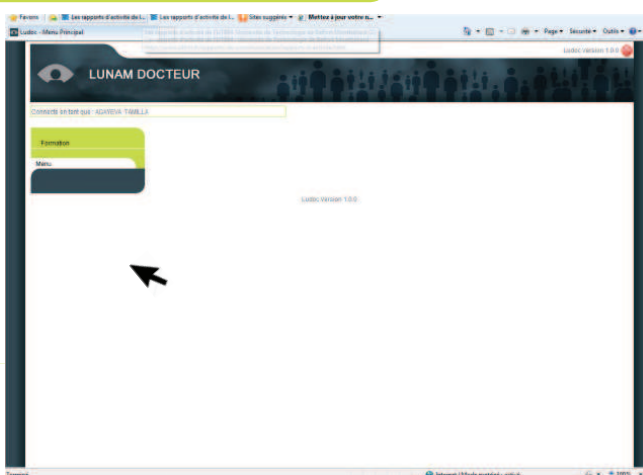


Agrocampus Ouest & Oniris



4

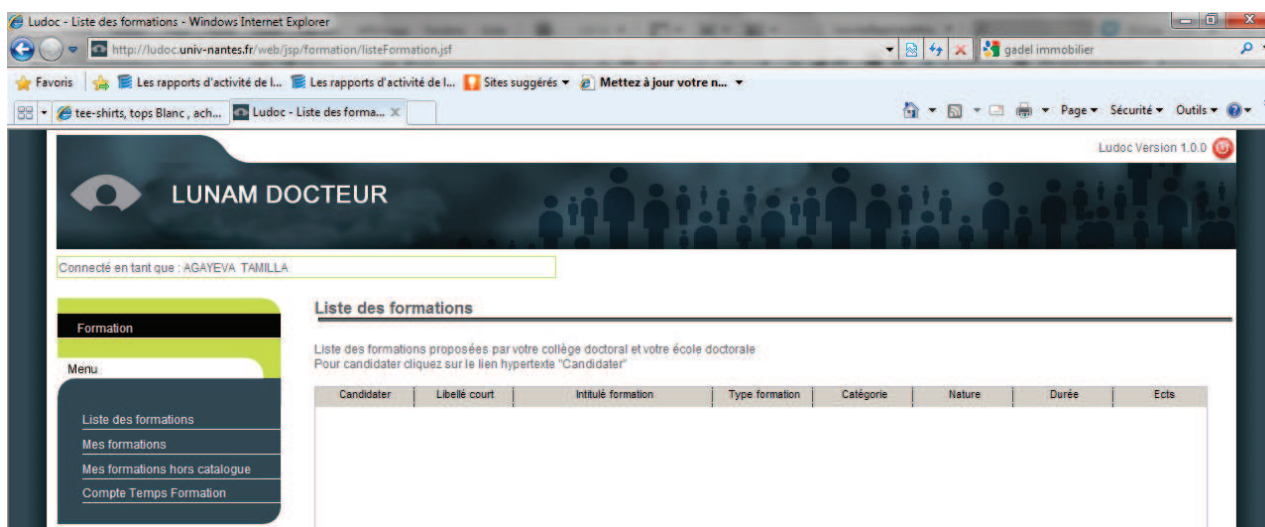
Ouvrir le menu formation



5

- Un sous menu apparaît

- Cliquer sur liste des formations pour accéder aux formations de votre ED et CD.
- Sélectionner des formations professionnelles ou scientifiques par le menu déroulant




6

- Candidater ensuite aux formations que vous souhaitez suivre, votre ED et/ou CD sera alerté et validera votre candidature.
- Ensuite vous recevrez sur votre mail d'établissement la confirmation de cette formation.
- À tout moment vous pouvez vous connecter et consulter l'ensemble des informations présentes.

7

Pour vous déconnecter :

1. Utiliser le bouton  situé en haut à droit,
2. Fermer votre navigateur internet

En cas de difficulté : aide-ld@lunam.fr